



KS



1600 - 1700 GOLD



MTP KSR



GENERAL FEATURES

- Comet electrical pump with three axial pistons arranged vertically with pump at the bottom and an all-metal construction without any plastic used for the structural components
- KS 1700 equipped with a brass pump head and detergent suction straight from a 1.8 litre capacity tank
- **EASY-START** device
- **TotalStop** device
- Manually resettable amperometric protection
- Pressure gauge
- Water inlet quick coupling



CARATTERISTICHE GENERALI

- *Elettropompa Comet a tre pistoni assiali disposta in verticale con pompa in basso e costruzione interamente in metallo, senza materiale plastico nei componenti strutturali.*
- *KS 1700 dotata di testata pompa in ottone e aspirazione del detergente diretta da serbatoio capacità 1,8 lt*
- **Dispositivo EASY-START**
- **Dispositivo TotalStop**
- **Protettore amperometrico a riarmo manuale**
- **Manometro pressione**
- **Attacco rapido aspirazione acqua**
- **Usa semiprofessionale**

- Ergonomic handle for easy handling
- Comoda maniglia di presa per facilitare la movimentazione dell'idropulitrice



- Easy to handle up and down steps thanks to the big wheels
- Facilità di movimento su gradini grazie alle ruote di grandi dimensioni









- Hose reel with 10 m rubber high-pressure hose (for Extra models only)
- Avvolgitubo con tubo gomma alta pressione 10 m (solo per modelli Extra)



CODE CODICE	MODELS MODELLI	MOTORPUMP MOTOPIOMPA										
			Ph	V	Hz	bar	MPa	l/h	kW	l	kg	(L x W x H) cm
9041 0001	KS 1600 Classic	KSR	1	230	50	145	14,5	510	2,4	-	17	89 x 32 x 38
9041 0002	KS 1700 Gold Classic	KSR	1	230	50	155	15,5	540	2,7	1,8	17	89 x 32 x 38
9041 0501	KS 1600 Extra	KSR	1	230	50	145	14,5	510	2,4	-	19	89 x 32 x 38
9041 0502	KS 1700 Gold Extra	KSR	1	230	50	155	15,5	540	2,7	1,8	19	89 x 32 x 38



STANDARD ACCESSORIES > DOTAZIONE STANDARD

CLASSIC		EXTRA	
	GC 251 gun with protection <i>Pistola GC 251 con protezione</i>		
	Bent lance, with adjustable nozzle <i>Lancia angolata, con ugello regolabile</i>		
	8 m delivery hose kit <i>Kit tubo mandata 8 m</i>		Bent lance, with rotating nozzle <i>Lancia angolata, con ugello rotante</i>
			10 m rubber delivery hose kit (on Hose Reel) <i>Kit tubo gomma mandata 10 m (su Avvolgitubo)</i>
	Foam lance (for KS1600 models only) <i>Lancia schiumogena (solo per modelli KS 1600)</i>		