



SCOUT



135 - 150



MTP KSR Gold



GENERAL FEATURES

- Comet electrical pump with three axial pistons arranged horizontally with pump at the bottom and an all-metal construction without any plastic used for the structural components and brass pump head
- Pressure gauge
- Built-in fuel and detergent tanks
- Direct low-pressure suction of water with detergent
- **EASY-START** device
- **TotalStop** device
- Delayed burner start
- Safety valve
- Amperometric motor protection
- **Temperature setting thermostat**



CARATTERISTICHE GENERALI











- *Elettropompa Comet a tre pistoni assiali disposta in orizzontale con pompa in basso e costruzione interamente in metallo, senza materiale plastico nei componenti strutturali e testata in ottone*
- Manometro pressione
- Serbatoio gasolio e detergente integrati
- Aspirazione acqua diretta con detergente in bassa pressione
- Dispositivo **EASY-START**
- Dispositivo **TotalStop**
- Partenza ritardata del bruciatore
- Valvola di sicurezza
- Protezione amperometrica del motore
- **Termostato di regolazione temperatura**
- Uso semiprofessionale

- Big rubber wheels (Ø260mm)
- Ruote di grandi dimensioni (Ø260mm)

- Practical lance and gun storage
- Pratico alloggiamento della pistola e della lancia

- Hose reel with 10 m high-pressure hose (for EXTRA models only)
- Avvolgitubo con tubo alta pressione in gomma 10 m. (solo per modelli EXTRA)



CODE CODICE	MODELS MODELLI	MOTORPUMP MOTOPOMPA													
			Ph	V	Hz	bar	MPa	l/h	kW	°C	l	kg/h	l	kg	(L x W x H) cm
9044 0001	SCOUT Classic 150	KSR	1	230	50	150	15	540	2,7	90	15	3,11	4,5	66	89 x 50 x 82
9044 0003	SCOUT Classic 135	KSR	1	230	50	135	13,5	600	2,7	90	15	3,11	4,5	66	89 x 50 x 82
9044 0002	SCOUT Extra 150	KSR	1	230	50	150	15	540	2,7	90	15	3,11	4,5	70	89 x 50 x 82
9044 0004	SCOUT Extra 135	KSR	1	230	50	135	13,5	600	2,7	90	15	3,11	4,5	70	89 x 50 x 82



STANDARD ACCESSORIES › DOTAZIONE STANDARD

CLASSIC		EXTRA	
	GH 251 gun with protection <i>Pistola GH 251 con protezione</i>		Bent lance with detergent head, without nozzle <i>Lancia angolata con testina detergente, senza ugello</i>
	Fan shape nozzle 15°, 1/4" MEG connection <i>Ugello con getto a lama 15° attacco 1/4" MEG</i>		10 m rubber delivery hose kit (on Hose Reel) <i>Kit tubo gomma mandata 10 m (su Avvolgitubo)</i>